

Informe Semanal de Mercados del Consorcio de Exportadores de Carnes Argentinas - ABC

Junio 2024 – Semana 3

- Mercado Agroganadero de Cañuelas
- Cueros
- Sebos
- Precios de Novillos y Vacas
- Evolución de la ejecución de cuotas arancelarias

Mercado Agroganadero de Cañuelas

Consumo Definido:

Categoría	Semana del 10/6/2024	Semana del 3/6/24	Semana del 13/5/24	Var % Sem	Var % Mes
Novillito 350	2076,6	2088,1	2073,1	-0,6%	0,2%
Novillito 390	1955,9	1925,7	1933,7	1,6%	1,1%
Vaquillona 350	2030,3	1943,6	1933,5	4,5%	5,0%
Vaquillona 390	1767,1	1735,6	1718,2	1,8%	2,8%

Novillos y Vacas

Categoría	Semana del 10/6/24	Semana del 3/6/24	Semana del 13/5/24	Var % Sem	Var % Mes
NOV ESP +430	1868,3	1858,0	1828,5	0,6%	2,2%
VACA ESP - 430	1073,0	1068,8	1160,4	0,4%	-7,5%
VACA ESP +430	1229,6	1183,1	1256,0	3,9%	-2,1%

Manufactura

Categoría	Semana del 10/6/24	Semana del 3/6/24	Semana del 13/5/24	Var % Sem	Var % Mes
Vaca Regular	969,7	947,9	931,1	2,3%	4,1%
Vaca Cva B	842,2	851,9	824,2	-1,1%	2,2%
Vaca Cva Inferior	721,9	745,9	723,1	-3,2%	-0,2%
Toro Esp	1155,3	1113,5	1121,7	3,8%	3,0%
Toro Regular	928,6	930,6	936,8	-0,2%	-0,9%

Precios Carne – Directa Sin Intermediación

Categoría	Semana del 10/6/24	Semana del 3/6/24	Semana del 13/5/24	Var % Sem	Var % Mes
Novillo UE	3.500	3.450	3.350	1,4%	4,5%
Vaca UE	2.800	2.750	2.750	1,8%	1,8%
Vaca China	1.800	1.700	1.700	5,9%	5,9%

Conversión a dólares al tipo de cambio neto de DEX tomando el mecanismo establecido en el Decreto 28/2023 – Valores del 14 de junio de 2024

Categoría	Semana del 10/6 al 14/6/2024
Novillo UE	3,94
Vaca UE	3,15
Vaca China	2,03

CUEROS

Tipo	Semana al 14/6/2024	Semana al 17/5/2024	Semana al 16/6/2023	Var % Mes	Var % Año
Novillos	154,00	154,00	27,50	0,00	460,00
Vacas	81,06	85,84	1,45	-5,56	5500,00
Livianos	161,50	161,50	29,50	0,00	447,46

SEBOS

Tipo	Semana al 14/6/2024	Semana al 17/5/2024	Semana al 16/6/2023	Var % Mes	Var % Año
1% ACIDEZ COMÚN	850,00-860,00	860,00-870,00	310,00	-1,16	175,81
3% ACIDEZ COMÚN	680,00	710,00-730,00	245,00-250,00	-5,56	174,75
3% COLORÍMETRO	830,00-840,00	840,00-850,00	300	-1,18	178,33
VP 40-45 EN PLANTA	120,00-130,00	100,00-120,00	89,00-90,00	13,64	39,66
VP 60-65 A RETIRAR	200,00-220,00	160,00-180,00	130,00-132,00	23,53	60,31

Precios Internacionales de la Hacienda Bovina

Valores expresados en dólares estadounidenses por kilo en gancho (En Argentina se toma el tipo de cambio establecido a través del decreto 28/2023 neto de los derechos de exportación de un 9%)

Categoría	Semana al 10/6/24	Semana al 3/6/24	Semana al 13/5/24	Var % Sem	Var % Mes
NOVILLO ARG	3,86	3,87	3,98	-0,3%	-3,0%
NOVILLO BRA SP	2,64	2,78	2,96	-5,1%	-10,8%
NOVILLO URU	3,75	3,75	3,75	0,0%	0,0%
NOVILLO PY	3,05	3,10	3,25	-1,6%	-6,2%
NOVILLO AUS	3,63	3,65	3,67	-0,7%	-1,0%
NOVILLO EEUU	6,64	6,64	6,52	0,0%	1,8%
VACA ESPy B ARG	3,08	3,09	3,27	-0,4%	-6,0%
VACA MANUF ARG	1,90	1,79	2,20	6,1%	-13,5%
VACA BRA SP	2,41	2,50	2,64	-3,7%	-8,5%
VACA UY	3,50	3,50	3,45	0,0%	1,4%
VACA AUS	2,98	2,88	3,08	3,3%	-3,5%

Precios Principales Productos de Exportación de Carne Argentina:

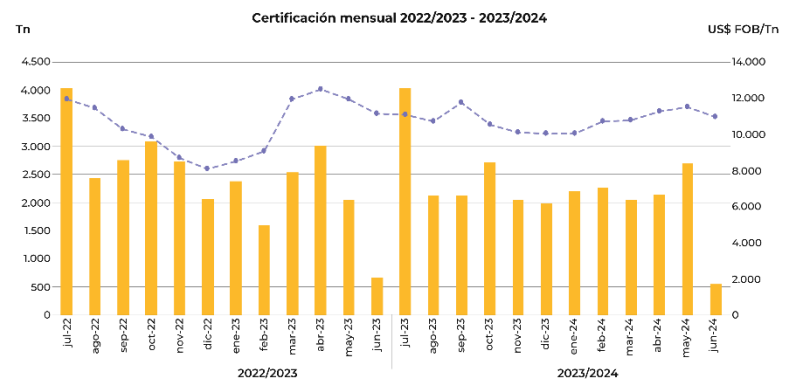
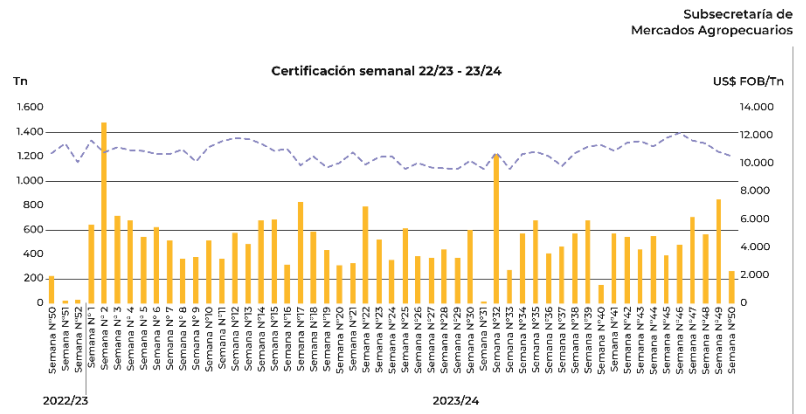
Producto	12/6/2024	15/5/2024	14/6/2023	Var % MES	Var % Año
RAL HILTON	14.000	13.500	12.500	3,7%	12,0%
SET 481	8.850	7.500	7.600	18,0%	16,4%
Kosher ISR	8.100	7.500	7.700	8,0%	5,2%
16 ctes CHILE	5.600	5.600	5.900	0,0%	-5,1%
Shin Shank CN	4.150	4.150	4.700	0,0%	-11,7%
RUEDA CN	4.150	4.150	4.500	0,0%	-7,8%
Full Set CN	3.900	3.900	4.100	0,0%	-4,9%

CUOTA HILTON – CICLO 2023/24. Actualización del 11/6/2024

Cuota Hilton - (29.389 Tn) Semana N° 50 (05/06/2024 al 11/06/2024)

Toneladas certificadas			
26.971,39			
91,77%			
856,92	Variación semanal	262,90	
Semana 49	↓ -69,32%	Semana 50	
Valor cuota Hilton en US\$/Tn			
US\$ 10.810,91			
Acumulado			
US\$ 10.847,02	Variación semanal	US\$ 10.523,34	
Semana 49	↓ -2,98%	Semana 50	
US\$ 11.135,48	Variación interanual	US\$ 10.929,30	
Junio 23	↓ -1,85%	Junio 24	
Certificados emitidos ciclo 2023/2024: 2.980			
Otros datos de interés			
Países	Tn	Suma de valor FOB (US\$)	US\$ FOB/Tn
Alemania	14.546,24	154.886.851,58	10.647,90
Países Bajos	7.617,62	85.568.072,93	11.232,92
Italia	3.101,71	34.994.326,02	11.282,27
España	823,57	8.823.449,89	10.713,61
Portugal	804,61	6.626.381,54	8.235,54
Grecia	36,65	293.704,29	8.013,84
Francia	30,55	302.865,81	9.915,05
Bélgica	7,86	77.343,37	9.845,55
Bulgaria	2,33	9.532,73	4.092,60
Hungría	0,14	1.388,05	10.249,96
Suecia	0,12	1.247,61	10.500,00
Total general	26.971,39	291.585.163,82	10.810,91
F.L.D. Categoría Industria		1.713,32 Tn	Var. vs. semana N° 49
			↓ -5,64%
F.L.D. Categoría Proy. Conjuntos		280,95 Tn	Var. vs. semana N° 49
			↓ -5,19%
Ejecución Categoría Industria:			92,30%
Ejecución Categoría Proyecto Conjunto:			87,02%

Fuente: S.I.A.C.E y Subsecretaría de Mercados Agropecuarios.

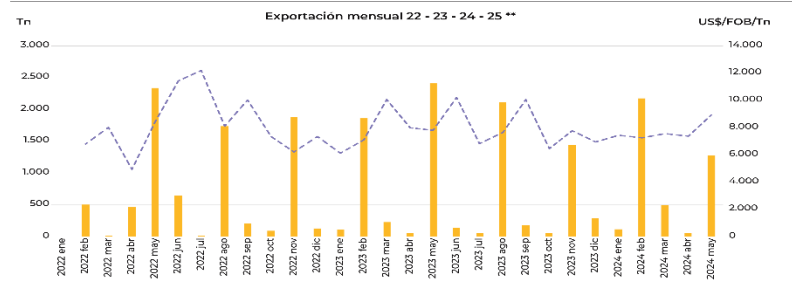
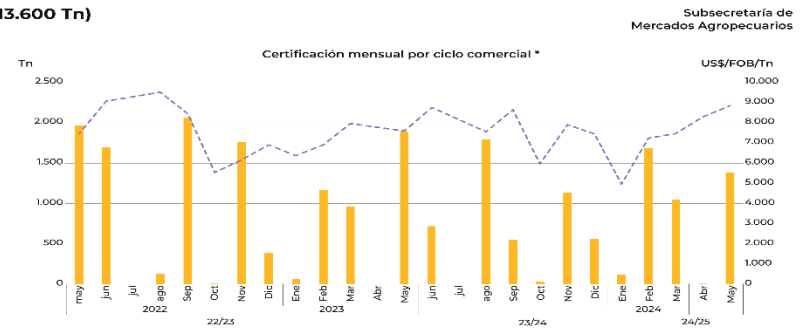


CUOTA UE-481 GRAIN-FED. Actualización a mayo de 2024:

Cuota Grain Fed ex Cuota 481 - (13.600 Tn) Mayo 2024

Toneladas certificadas 2023 - 2024			
1.386,93			
8,67%			
0,25	Variación mensual	1.386,68	
Abril 24	↑ 560,673,86%	Mayo 24	
Valor cuota Grain Fed (ex cuota 481) en US\$/Tn			
US\$ 8.859,49			
Acumulado			
US\$ 8.299,98	Variación mensual	US\$ 8.859,59	
Abril 24	↑ 6,74%	Mayo 24	
US\$ 7.605,27	Variación Interanual	US\$ 8.859,59	
Mayo 23	↑ 16,49%	Mayo 24	
Certificados emitidos ciclo 2024/2025: 61			
Otros datos de interés			
Países	Tn	Suma de valor FOB (US\$)	US\$/FOB/Tn
Países Bajos	440,98	4.678.725,58	10.612,32
Alemania	395,76	3.324.237,68	8.399,68
Portugal	369,63	2.778.836,92	7.517,87
Italia	129,96	1.078.142,38	8.295,91
Grecia	29,57	255.022,00	8.624,93
Bélgica	20,78	170.098,75	8.185,09
Bulgaria	0,25	2.052,42	8.299,98
España	0,11	371,00	3.500,00
Total general	1.386,93	12.287.486,73	8.859,49

Fuente: S.I.A.C.E y Subsecretaría de Mercados Agropecuarios.



* Se tiene en cuenta la fecha de certificación por ciclo comercial.

** Se tiene en cuenta la fecha de exportación por año calendario.

CUOTA ESTADOS UNIDOS. Actualización al 10/6/2024:

Cuota USA - (20.000 Tn)
Semana N° 23 (04/06/2024 al 10/06/2024)

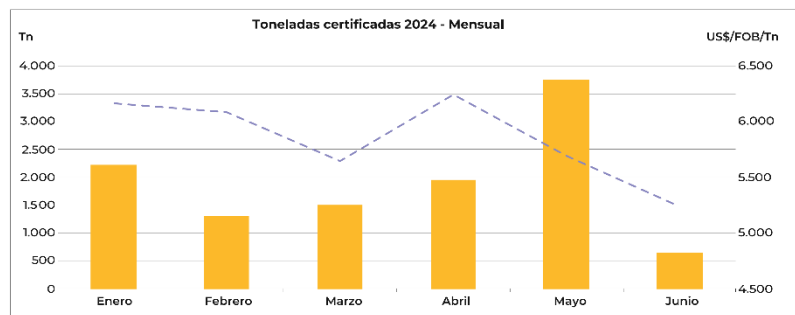
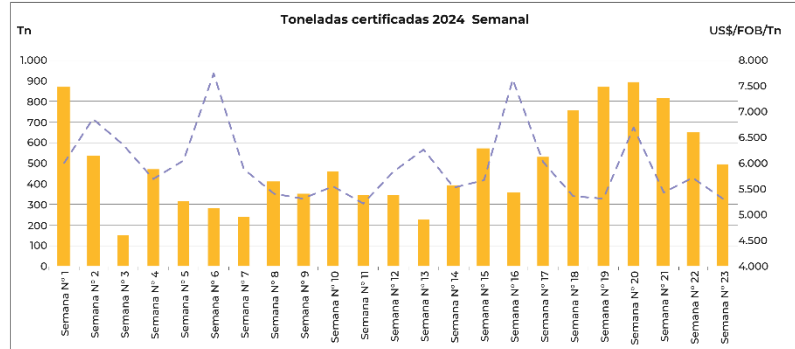
Subsecretaría de
Mercados Agropecuarios

Toneladas certificadas		
	11.379,98	56,90%
653,53 Semana 22	Variación semanal ↓ -23,95%	497,00 Semana 23
Carne enfriada		
137,37 Semana 22	Variación semanal ↓ -36,66%	87,00 Semana 23
US\$ 5.983,78 Semana 22	Variación semanal ↑ 16,85%	US\$ 6.992,29 Semana 23
Carne congelada		
516,15 Semana 22	Variación semanal ↓ -20,57%	410,00 Semana 23
US\$ 5.654,61 Semana 22	Variación semanal ↓ -12,04%	US\$ 4.973,87 Semana 23

Certificados emitidos ciclo 2024: 680

Otros datos de interés
Principales destinos/Volumen exportado

Destino	Tn	Valor FOB (US\$)	US\$/FOB/Tn
Pennsylvania	6.708,98	36.209.386,35	5.397,15
New York	1.847,57	10.099.528,24	5.466,38
California	1.287,76	8.501.483,23	6.601,78
Florida	778,48	4.984.686,94	6.403,14
Texas	501,48	5.872.323,31	11.710,06
Michigan	156,44	918.417,75	5.870,68
New Jersey	78,76	345.817,12	4.390,65
Washington	20,52	91.446,90	4.456,29
Total general	11.379,98	67.023.089,84	5.889,56



Fuente : S.I.A.C.E y Subsecretaría de Mercados Agropecuarios.

Para las toneladas certificadas se tiene en cuenta la fecha de certificación



TABLA RESUMEN CUOTAS ARANCELARIAS CARNE BOVINA:

Cuota Arancelaria	HILTON 2023/24	481 2024/25	REINO UNIDO 2023/24	EE.UU. 2024
Certif. MAY-24	2.995	1.387	0	3.997
Precio Medio MAY-24	11.511	8.859		5.730
Ejecución contingente Ton	26.971,4	1.386,9	110,99	11.380,0
Ejecución contingente %	91,8%	8,7%	100%	56,9%